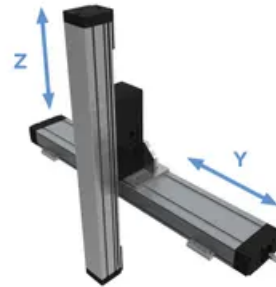
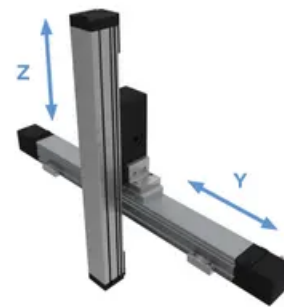
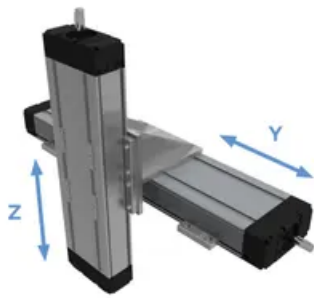


## Y-Z Connection Elements, Y-Axis = 0° Z Axis = 90°

Y-Axis MTJ, MRJ, MTV, MTJ ECO, CTV, CTJ = 0°, Z-Axis = 90°

Contact Rollco for more information and CAD-files.





## General Data

Designation	Y-Axis	Z-Axis
CP M40 0 Z40	MTJ/MRJ 40	MTJZ 40
CP M65 0 Z40	MTJ/MRJ/MTV 65	MTJZ 40
CP M65 0 Z65	MTJ/MRJ/MTV 65	MTJZ 65
CP M65 0 ZM65	MTJ/MRJ/MTV 65	MTV 65
CP M80 0 Z40	MTJ/MRJ/MTV 80	MTJZ 40
CP M80 0 Z65	MTJ/MRJ/MTV 80	MTJZ 65
CP M80 0 Z80	MTJ/MRJ/MTV 80	MTJZ 80
CP M80 0 ZM65	MTJ/MRJ/MTV 80	MTV 65
CP M80 0 ZM80	MTJ/MRJ/MTV 80	MTV 80
CP M110 0 Z65	MTJ/MRJ 110	MTJZ 65
CP M110 0 Z80	MTJ/MRJ 110	MTJZ 80
CP M110 0 Z110	MTJ/MRJ 110	MTJZ 110
CP M110 0 ZM65	MTJ/MRJ 110	MTV 65
CP M110 0 ZM80	MTJ/MRJ 110	MTV 80
CP M110 0 ZM110	MTJ/MRJ 110	MTV 110
CP E40 0 Z40	MTJ 40 ECO	MTJZ 40
CP C90 0 Z40	CTV/CTJ 90	MTJZ 40
CP C90 0 Z65	CTV/CTJ 90	MTJZ 65
CP C90 0 ZC90	CTV/CTJ 90	CTV 90
CP C110 0 Z40	CTV/CTJ 110	MTJZ 40
CP C110 0 Z65	CTV/CTJ 110	MTJZ 65
CP C110 0 Z80	CTV/CTJ 110	MTJZ 80
CP C110 0 ZM65	CTV/CTJ 110	MTV 65
CP C110 0 ZM80	CTV/CTJ 110	MTV 80
CP C110 0 ZC90	CTV/CTJ 110	CTV 90
CP C110 0 ZC110	CTV/CTJ 110	CTV 110
CP C145 0 Z40	CTV/CTJ 145	MTJZ 40
CP C145 0 Z65	CTV/CTJ 145	MTJZ 65
CP C145 0 Z80	CTV/CTJ 145	MTJZ 80
CP C145 0 Z110	CTV/CTJ 145	MTJZ 110
CP C145 0 ZM65	CTV/CTJ 145	MTV 65
CP C145 0 ZM80	CTV/CTJ 145	MTV 80

Designation	Y-Axis	Z-Axis
CP C145 0 ZM110	CTV/CTJ 145	MTV 110
CP C145 0 ZC90	CTV/CTJ 145	CTV 90
CP C145 0 ZC110	CTV/CTJ 145	CTV 110
CP C145 0 ZC145	CTV/CTJ 145	CTV 145
CP C200 0 Z80	CTV/CTJ 200	MTJZ 80
CP C200 0 Z110	CTV/CTJ 200	MTJZ 110
CP C200 0 ZM80	CTV/CTJ 200	MTV 80
CP C200 0 ZM110	CTV/CTJ 200	MTV 110
CP C200 0 ZC110	CTV/CTJ 200	CTV 110
CP C200 0 ZC145	CTV/CTJ 200	CTV 145